

Ndërrimi i fjalëkalimit (password) përmes Outlook Web App-it

Hapi i parë - Qasja:

Për te qasur në Outlook Web App ju duhet te hyni në link-un: <https://mail.rks-gov.net/owa> pastaj do te ju shfaqet dritarja si ne figurën 1.

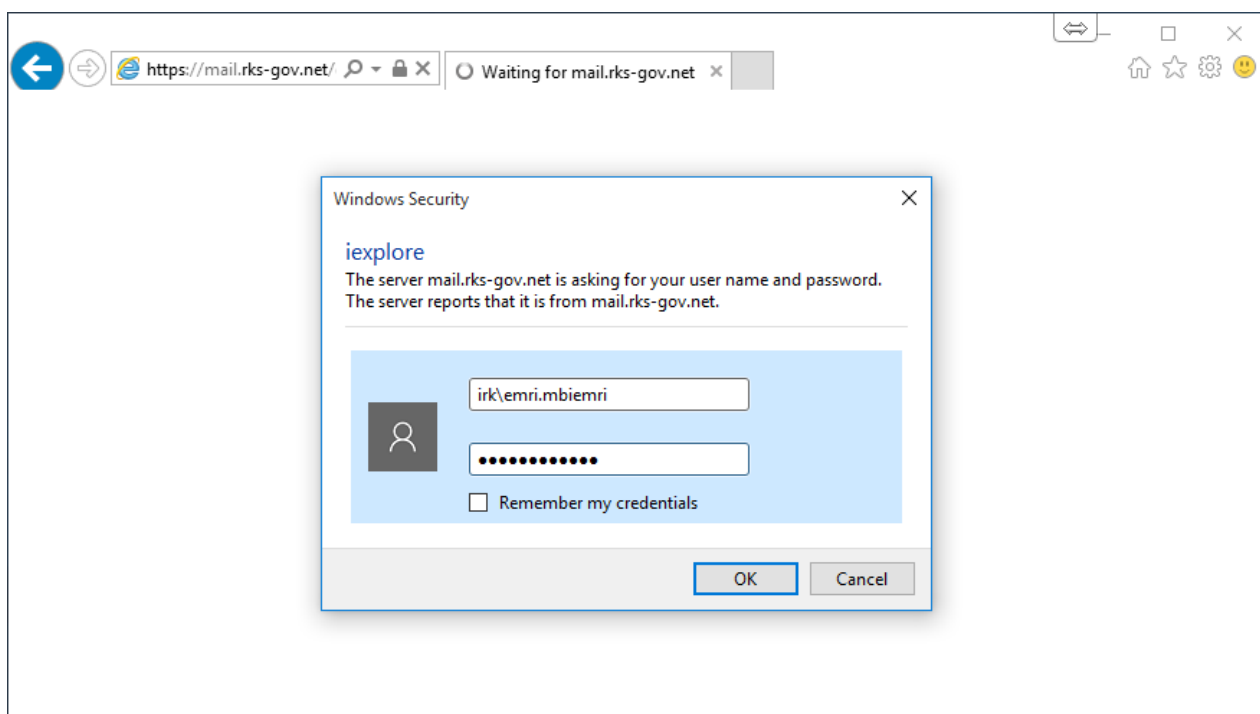


Figura 1- Dritarja për qasje ne Outlook Web App brenda rrjetit Qeveritar

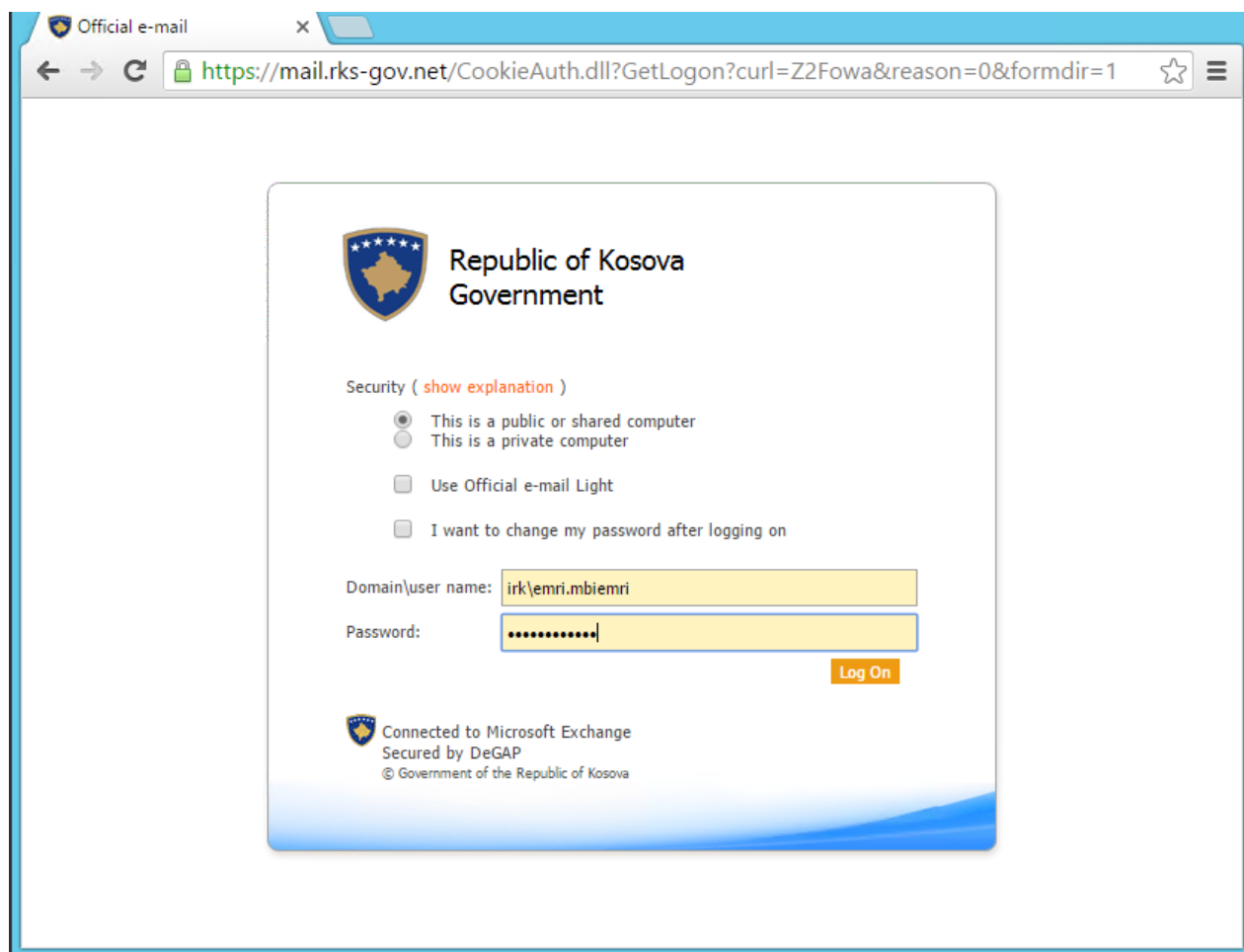


Figura 2- Dritarja për qasje ne Outlook Web App jashtë rrjetit Qeveritar

Për tu qasur në Outlook Web App kërkohet llogaria elektronike (**username**) dhe fjalëkalimi (**password**) i juaj, ju lutem shënoni të dhënat e llogarisë suaj.

Informatë:

Domen-et qe përdoren në Institucionet e Kosovës janë:

Zyrtarët në (Ministri, Agjenci, Institute qeveritare..) **gov\emri.mbiemri**

Zyrtarët në Kuvend të Kosovës **krk\emri.mbiemri**

Zyrtarët në Gjykate Kushtetuese **gjjk\emri.mbiemri**

Zyrtarët në ZKM **pm\emri.mbiemri**


Zyrtarët në Komuna **mun\emri.mbiemri**

Zyrtarët në MPB **mpb\emri.mbiemri**

Zyrtarët në MD **md\emri.mbiemri**

Zyrtarët në IPK **ipk\emri.mbiemri**

Hapi i dytë - Settings:

Pasi që të jeni kyçur në Outlook Web App atëherë klikoni në  (**settings**), pastaj kliko **change password** për të ndërruar fjalëkalimin, ju lutem ndiqni hapat siç janë paraqitur në figurën 3.

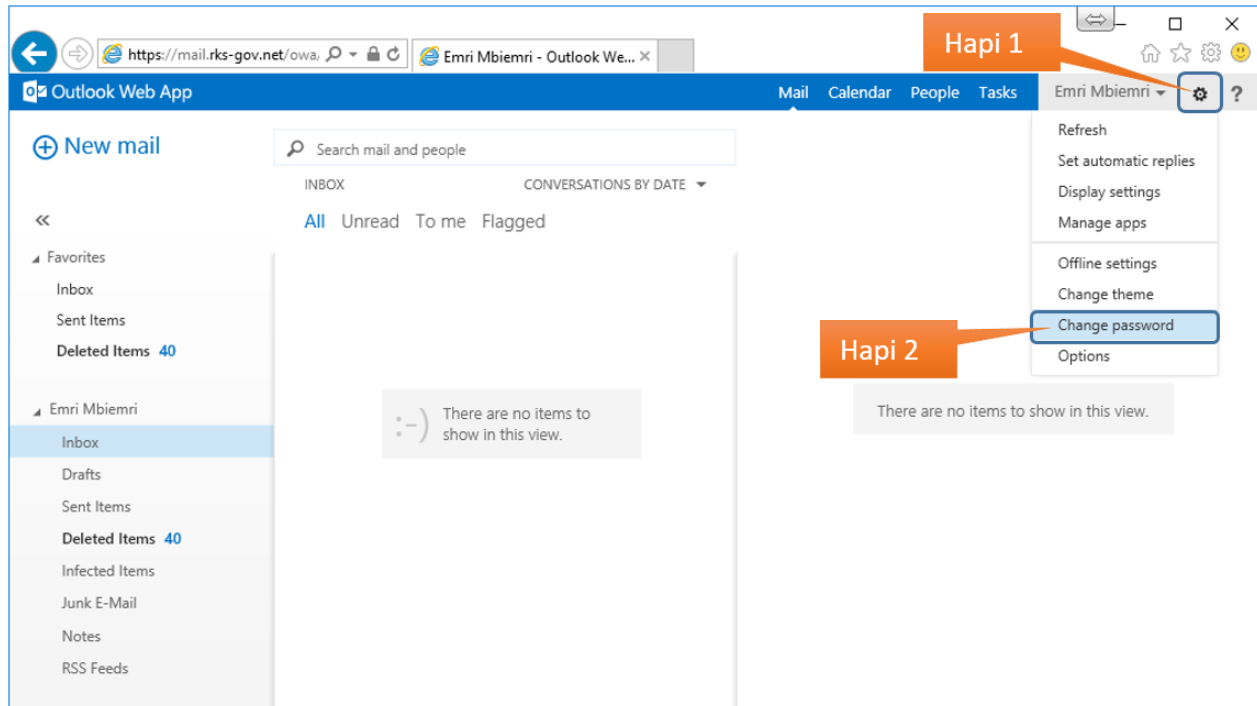


Figura 3 - Dritarja për tu qasur në menynë e ndërrimit të fjalëkalimit.

Hapi i tretë – Ndërrimi i fjalëkalimit

Te plotësohen te dhënat ne dritaren e hapur si ne figurën 4:

1. Në fushën **Current password** shëno fjalëkalimin tuaj aktual (të vjetër)
2. Në fushën **New password** shëno fjalëkalimin tuaj të ri
3. Në fushën **Confirm new password** përsërit fjalëkalimin tuaj të ri
4. Kliko **Save** për të ruajtur ndryshimin e bërë.

Outlook Web App

Emri Mbiemri

options

account

organize email

groups

site mailboxes

settings

phone

block or allow

apps

mail calendar regional password

change password

Enter your current password, type a new password, and then type it again to confirm it.

After saving, you might need to re-enter your user name and password and sign in again. You'll be notified when your password has been changed successfully.

Domain\user name: IRK\Emri.Mbiemri

Current password:

New password:

Confirm new password:

save

Figura 4 – Dritarja për ndërrim te fjalëkalimit (password)

Informatë:

Fjalëkalimi i ri kompleks duhet te përmbaj minimum 8 karaktere dhe te përdoren minimum 3 kategoritë e mëposhtme:

Shkronja e madhe.....(A – Z)

Shkronja e vogël.....(a – z)

Numër.....(0 – 9)

Simbol.....(! \$ # % *)": etj.).

Hapi i pestë – ri-kyçja në Outlook Web App

Hapi i fundit është qasja në Outlook Web App, e cila behet njëjtë sikur në figurën 2, mirëpo tani duke përdorur fjalëkalimin e ri kompleks.

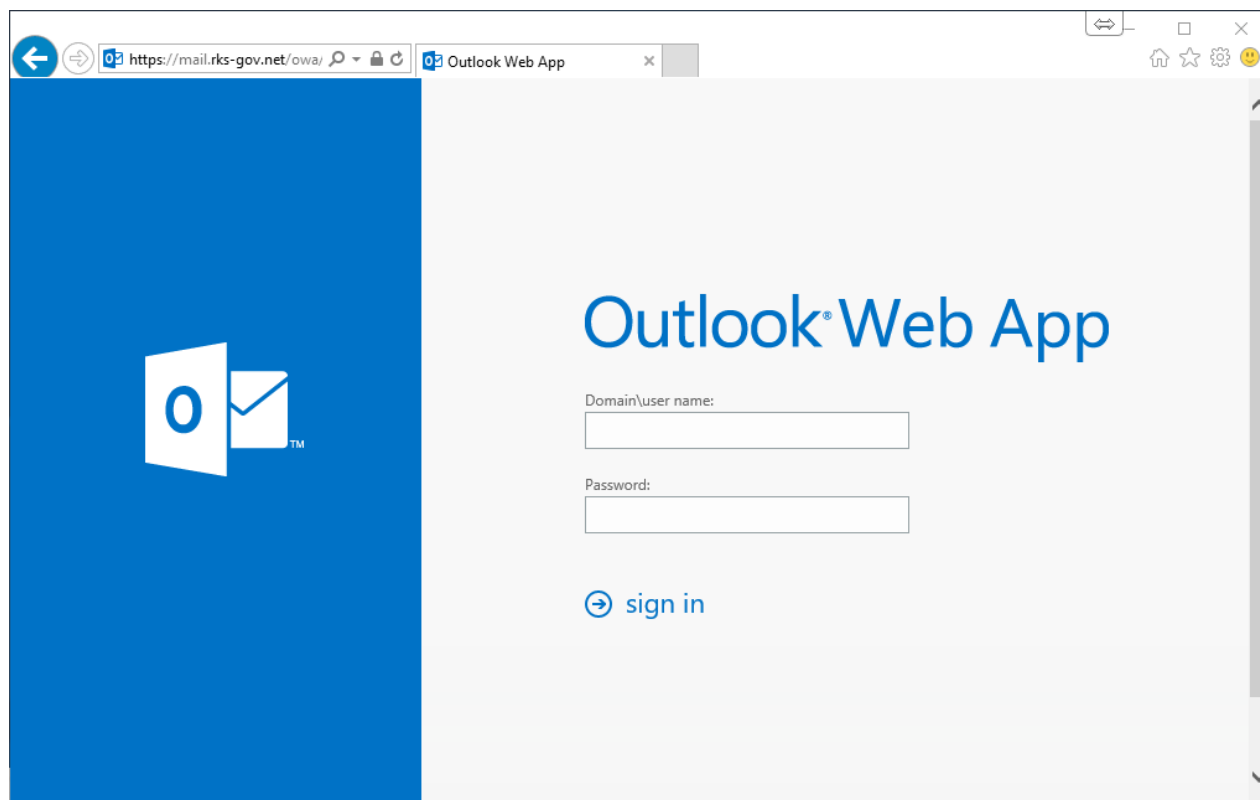


Figura 5 - Dritarja për qasje në Outlook Web App duke përdorur fjalëkalimin e ri

Vërejtje: Ky fjalëkalim i juaj përdoret për qasje në shërbimet elektronike siç janë: Posta elektronike zyrtare, sistemi i menaxhimit të burimeve njerëzore, sistemi i menaxhimit të pasurisë, sistemi i arkivës elektronike, sistemi i vijueshmërisë në punë, sistemi i LYNC si dhe qasja në kompjuterin tuaj.