



Republika e Kosovës
Republika Kosova / Republic of Kosovo
Qeveria / Vlada / Government

**Ministria e Punëve të Brendshme / Ministarstvo unutrašnjih poslova / Ministry of
Internal Affairs**

*Departamenti Për Shtetësi, Azil dhe Migracion / Departman za državljanstvo azil i
migracije / Department of Citizenship, Asylum and Migration*

RAPORTI STATISTIKOR VJETOR 2023

DSHAM / MPB

SHTETËSIA

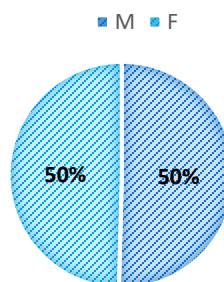
Gjatë periudhës Janar-Dhjetor 2023, në Divizionin e Shtetësisë kanë aplikuar 3,108 persona për lirim nga shtetësia dhe janë marr 3,143 vendime për Lirim nga shtetësia e Republikës së Kosovës: 98.6% vendime pozitive, 1.4 % vendime negative.

Tab.1.Lirimi nga shtetësia e R. Kosovës,

SHTETI	Nr.i Kërkesave	Vendime Pozitive	Vendime Negative	Gjithsej vendime
Gjithsej	3,108	3,098	45	3,143
GJERMANI	2,487	2,507	38	2,545
AUSTRI	432	413	7	420
SLLOVENI	100	96	0	96
MALI I ZI	27	25	0	25
KROACI	18	16	0	16
TË TJERA	44	41	0	41

Burimi-DSHAM

Graf.1.Vendimet pozitive sipas gjinisë,



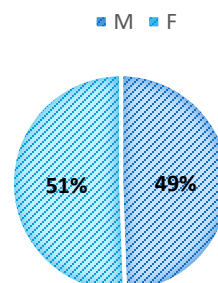
Po ashtu gjatë kësaj periudhe, kanë aplikuar 1,259 persona për fitim të shtetësisë dhe janë marr 1,453 vendime për Fitim të shtetësisë së Republikës së Kosovës: 48.7% vendime pozitive, 51.3% vendime negative.

Tab.2.Fitimi i shtetësisë së R. Kosovës,

SHTETËSIA	Nr. i kërkesave	Vendime pozitive	Vendime negative	Gjithsej vendime
Gjithsej	1,259	708	745	1,453
SERBE	264	202	157	359
TURKE	199	11	196	207
GJERMANE	159	120	46	166
MAQEDONASE	99	80	56	136
SHQIPARE	92	46	54	100
TË TJERA	446	249	236	485

Burimi-DSHAM

Graf.2.Vendimet pozitive sipas gjinisë,



AZILI

Gjatë periudhës Janar-Dhjetor 2023, në divizionin e azilit janë marrë 221 vendime të cilat janë të paraqitura në tabelën 3.

Tab 3. Numri i vendimeve sipas statusit të vendimit,

SIPAS STATUSIT TË VENDIMIT	NR.VENDIMEVE
Ndërprerje te procedurës	124
Status Refugjati	30
Ndërprerje e procedurës vullnetare	13
Mbrojte e përkohshme	12
Vendime vazhdim i mbrojtjes përkohshme	7
Mbrojtje plotësuese	19
Vendime vazhdim i mbrojtjes plotësuese	5
Vendimi refuzim i kërkesës	9
Refuzimi sipas procedurës së përshpejtume	2
Gjithsej	221

Burimi-DSHAM

Gjatë periudhës Janar-Dhjetor 2023, janë evidentuar 179 aplikues për mbrojtje ndërkombëtare, nga të cilët 146 (82 %) Meshkuj dhe 33 (18 %) Femra.

Tab.4. Aplikuesit për mbrojtje ndërkombëtare sipas grup-moshës/gjinisë/shtetit të origjinës,

SHTETI	Gjithsej	M	F	0-13	14-17	18-34	35-64
SIRI	56	47	9	3	1	44	8
TURQI	21	18	3	3	2	2	14
MAROKO	20	19	1	0	1	17	2
IRAN	11	7	4	1	1	4	5
UKRAINË	10	3	7	3	0	3	4
PALESITNË	7	7	0	0	0	7	0
JORDANI	6	6	0	0	0	5	1
SUDAN	6	6	0	0	0	6	0
AFGANISTAN	5	4	1	0	0	5	0
IRAK	5	5	0	0	0	5	0
KONGO	5	2	3	1	2	1	1
BANGLADESH	5	5	0	0	0	4	1
SOMALI	4	4	0	0	0	4	0
PAKISTAN	3	3	0	0	0	3	0
ERITRE	3	3	0	0	0	1	2
SIERA LEONE	2	0	2	0	0	0	2
MAQEDONI VERIUT	2	2	0	0	0	0	2
GANË	2	0	2	1	0	1	0
ALGJERI	2	2	0	0	0	1	1
ARABIA SAUDITE	1	1	0	0	0	1	0
SERBI	1	0	1	0	0	0	1
RUSI	1	1	0	0	0	0	1
SHQIPËRI	1	1	0	0	0	0	1
Gjithsej	179	146	33	12	7	114	46

Burimi-DSHAM

OENDRA E PRITJES SË PËRKOHSHME PËR MIGRANTË

Gjatë periudhës Janar-Dhjetor 2023, në qendrën e Pritjes Përkohshme për Migrantë janë akomoduar gjithsej 461 migrantë prej tyre 441 (96 %) të gjinisë mashkullore dhe 20 (4 %) të gjinisë femërore .

Tab.5. Migrantët sipas grup-moshës, gjinisë, shtetit të origjinës,

Shteti / Grupmosha	Gjithsej	M	F	0-13	14-17	18-34	35-64	65
MAROKO	194	189	5	5	3	167	19	0
SIRI	117	113	4	0	4	97	16	0
PALESTINË	40	40	0	0	0	38	2	0
SOMALI	39	31	8	0	4	34	1	0
ALGJERI	14	14	0	0	0	11	3	0
EGJIPT	11	11	0	0	0	11	0	0
AFGANISTAN	9	7	2	2	2	4	1	0
PAKISTAN	7	7	0	0	0	4	3	0
IRAK	5	5	0	0	0	4	1	0
LIBI	5	5	0	0	0	5	0	0
ERITRE	4	4	0	0	0	4	0	0
IRAN	3	3	0	0	0	3	0	0
TURQI	3	3	0	0	0	3	0	0
SUDAN	2	2	0	0	0	2	0	0
TUNIS	2	2	0	0	0	2	0	0
JORDANI	2	2	0	0	0	2	0	0
SERBI	1	0	1	0	0	0	0	1
MAQEDONI E VERIUT	1	1	0	0	0	0	1	0
KAMERUN	1	1	0	0	0	0	1	0
MARITUANI	1	1	0	0	0	1	0	0
Gjithsej	461	441	20	7	13	392	48	1

Burimi-QPPM

TË HUAJT

Gjatë periudhës Janar-Dhjetor 2023, numri i kërkesave për leje qëndrim është 7,924, prej tyre: meshkuj 4,334 (55%) dhe femra 3,590 (45%);

- Kërkesa për leje qëndrime të përkohshme janë 7,682, meshkuj 4,198 (55%) dhe femra 3,484 (45%), prej tyre për herë të parë 4,006 dhe në vazhdim 3,676;
- Kërkesa për leje qëndrime të përhershme janë 242, meshkuj 136 (56%) dhe femra 106 (44%), prej tyre për herë të parë 92 dhe në vazhdim 150.

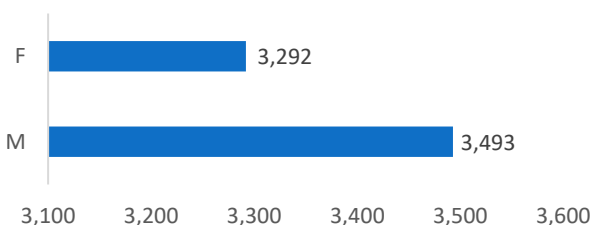
Tab.6. Kërkesat për leje qëndrim sipas shtetësisë,

Shtetësia	Gjithsej	Bashkim familjar	Punë	Studim	Humanitare	Lirim nga shtetësia	Tjera
Gjithsej	7,924	2,585	4,439	587	151	87	75
TURKE	2,083	474	1,217	309	75	0	8
SERBE	1,430	677	515	193	1	0	44
SHQIPTARE	1,058	558	464	26	1	0	9
BANGLADESH	1,028	2	1,026	0	0	0	0
MAQEDONASE	669	390	259	13	0	2	5
TË TJERA	1,656	484	958	46	74	85	9

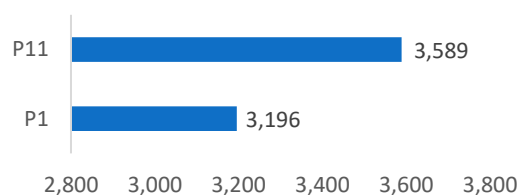
Burimi-DSHAM

Vendime për leje qëndrime të përkohshme janë 6,785:

Graf.3. Lejeqendrime të përkohshme sipas gjinisë,



Graf.4. Lejeqendrime të përkohshme sipas P1 dhe P11¹,



Burimi-DSHAM

¹ P1-Lejeqendrime te përkohshme për herë të parë dhe P11- Leje qëndrime te përkohshme në vazhdim

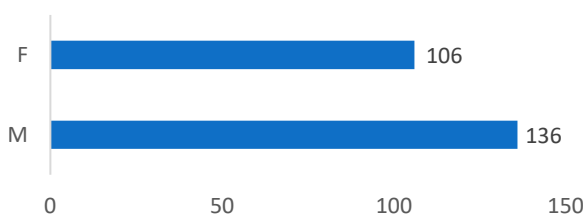
Tab.7. Fitimet e leje qëndrimeve të përkohshme,

Shtetësia	Gjithsej	Bashkim familjar	Punë	Studim	Humanitare	Qendrim autonom	Tjera
Gjithsej	6,785	2,455	3,646	522	127	18	17
TURKE	1,724	403	1,004	261	51	0	5
SERBE	1,301	635	465	188	1	5	7
SHQIPETARE	1,081	608	440	24	1	8	0
BANGLADESH	724	2	722	0	0	0	0
MAQEDONASE	600	374	211	11	0	4	0
TË TJERA	1,355	433	804	38	74	1	5

Burimi-DSHAM

Vendime për leje qëndrime të përhershme janë 242:

Graf.5. Lejeqëndrime të përhershëm sipas gjinisë,



Burimi-DSHAM

Tab.8. Fitimet e leje qëndrimeve të përhershme,

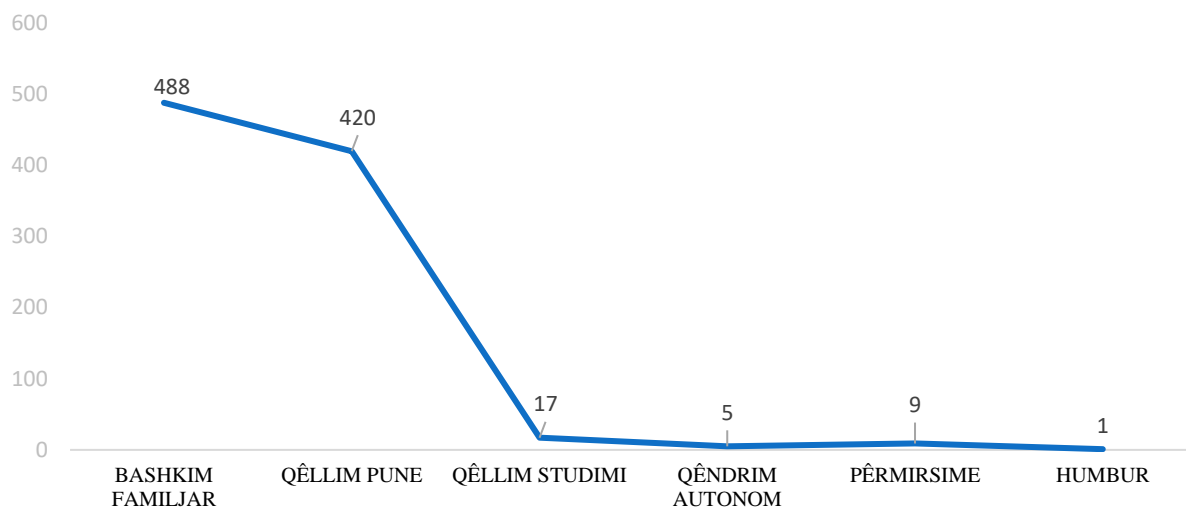
Shtetësia	Gjithsej	Bashkim familjar	Punë	Lirim nga shtetësia	Qendrim autonom	Rrethana të jasht.	Tjera
Gjithsej	242	35	87	84	1	30	5
SERBE	77	18	28	0	0	28	3
TURKE	30	7	22	0	0	0	1
MAQEDONASE	29	4	22	2	1	0	0
SHQIPTARE	5	0	3	0	0	1	1
BOSHNJAKE	3	0	3	0	0	0	0
TË TJERA	98	6	9	82	0	1	0

Burimi-DSHAM

Gjatë kësaj periudhe, janë refuzuar 315 prej tyre:

- 315 leje qëndrime të përkohshme - për herë të parë 305 dhe vazhdim 10;
- 0 leje qëndrime të përhershëm - për herë të parë 0 dhe vazhdim 0;

Graf.6. Numri i vendimeve për leje qëndrime përkohshëm sipas Marrëveshjes,



Burimi-DSHAM

Gjatë periudhës Janar-Dhjetor 2023, sa i përket vizave kemi:

- Kërkesa për verifikim të vizës - 2,201;
- Kërkesa për vazhdimin e vizës - 1;
- Vendime pozitive për vazhdim - 0;
- Vendime negative për vazhdim - 0.

RIPRANIMI DHE KTHIMI

Gjatë periudhës Janar-Dhjetor 2023, në pikat kufitare janë kthyer 579 persona të ripranuar nga shtetet e ndryshme. Prej tyre me Forcë 452 (78%), Vullnetarë 60 (10%) dhe Vullnetarë të asistuar nga IOM 67 (12%).

Tab.9. Ri pranimi me Forcë ,

SHTETET	Gjithsej	F	M	0-5	6-13	14-17	18-34	35-64	65
Gjithsej	452	70	382	19	27	9	182	209	6
GJERMANI	224	51	173	12	20	6	88	97	1
ZVICER	76	2	74	0	2	0	33	40	1
FRANCË	35	0	35	2	0	0	14	19	0
SUEDI	34	8	26	2	2	1	9	18	2
AUSTRI	13	0	13	0	0	0	5	7	1
BRITANI M.	10	0	10	0	0	0	8	2	0
NORVEGJI	10	5	5	0	1	0	6	3	0
BELGJIK	8	0	8	0	0	0	2	6	0
ITALI	7	0	7	0	0	2	5	0	0
HOLAND	5	3	2	1	2	0	0	2	0
DANIMARK	4	0	4	0	0	0	2	2	0
HUNGARI	4	0	4	0	0	0	2	2	0
KANADA	4	1	3	0	0	0	0	3	1
BEH	4	0	4	0	0	0	4	0	0
KROACI	3	0	3	0	0	0	0	3	0
FINLAND	2	0	2	1	0	0	0	1	0
SLLOVAKI	2	0	2	0	0	0	1	1	0
MALI I ZI	2	0	2	1	0	0	1	0	0
SLLOVENI	1	0	1	0	0	0	1	0	0
REP. ÇEKE	1	0	1	0	0	0	0	1	0
SHBA	1	0	1	0	0	0	1	0	0
BULLGARI	1	0	1	0	0	0	0	1	0
LUKSEMBURG	1	0	1	0	0	0	0	1	0

Burimi-DSHAM

Tab.10. Ri pranimi Vullnetar,

SHTETET	Gjithsej	F	M	0-5	6-13	14-17	18-34	35-64	65
Gjithsej	60	29	31	5	10	7	16	19	3
FRANC	43	21	22	4	6	6	11	13	3
GJERMANI	7	3	4	1	2	1	1	2	0
KROACI	5	4	1	.	2		2	1	0
AUSTRI	1	0	1	0	0	0	0	1	0
BELGJIK	1	0	1	0	0	0	1	0	0
IRLAND	1	0	1	0	0	0	0	1	0
KANAD	1	0	1	0	0	0	0	1	0
ZVICER	1	1	0	0	0	0	1	0	0

Burimi-DSHAM

Tab.11. Ri pranimi Vullnetar të asistuar nga IOM,

SHTETET	Gjithsej	F	M	0-5	6-13	14-17	18-34	35-64	+65
Gjithsej	67	27	40	6	12	5	20	23	1
GJERMANI	51	24	27	6	11	5	14	15	0
AUSTRI	7	0	7	0	0	0	3	4	0
BELGJIK	6	3	3	0	1	0	2	2	1
ZVICER	2	0	2	0	0	0	0	2	0
HUNGARI	1	0	1	0	0	0	1	0	0

Burimi-IOM

QENDRA E MBAJTJES PËR TË HUAJ

Gjatë periudhës Janar-Dhjetor 2023, në Qendrën për Mbjajtjen e të Huajve janë ndaluar 11 të huaj.

Tab.12.Numri i personave të ndaluar në QMH, sipas shtetit, gjinisë dhe grup moshës,

SHTETI	Gjithsej	M	F	18-34
SHQIPËRI	2	1	1	2
MAROKO	1	1	0	1
BULLGARI	1	1	0	1
POLONI	1	1	0	1
ALGJERI	1	1	0	1
JORDANI	1	1	0	1
SPANJE	1	1	0	1
SERBI	1	1	0	1
KOSOVË	1	1	0	1
MAQEDONI E VERIUT	1	1	0	1
Gjithsej	11	10	1	11

Burimi-QMH